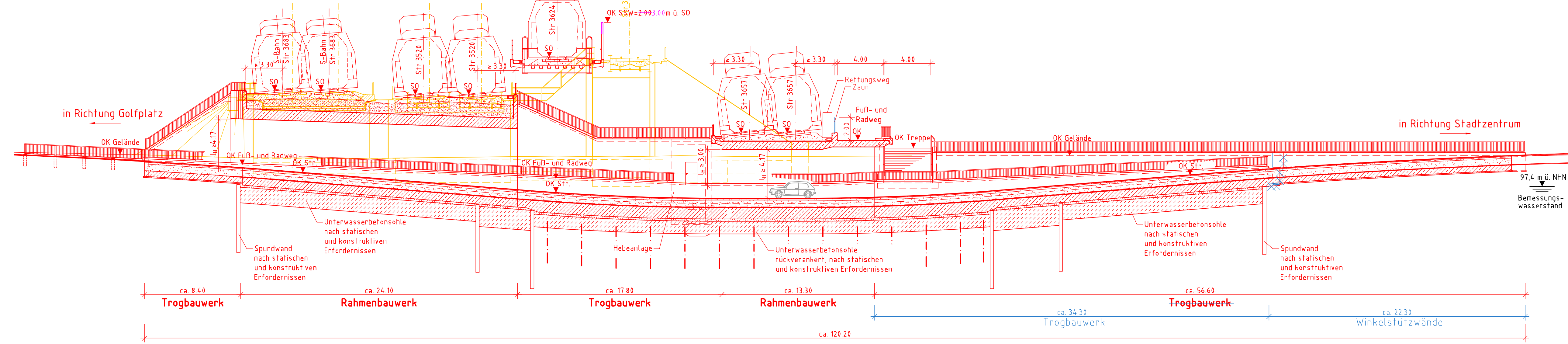


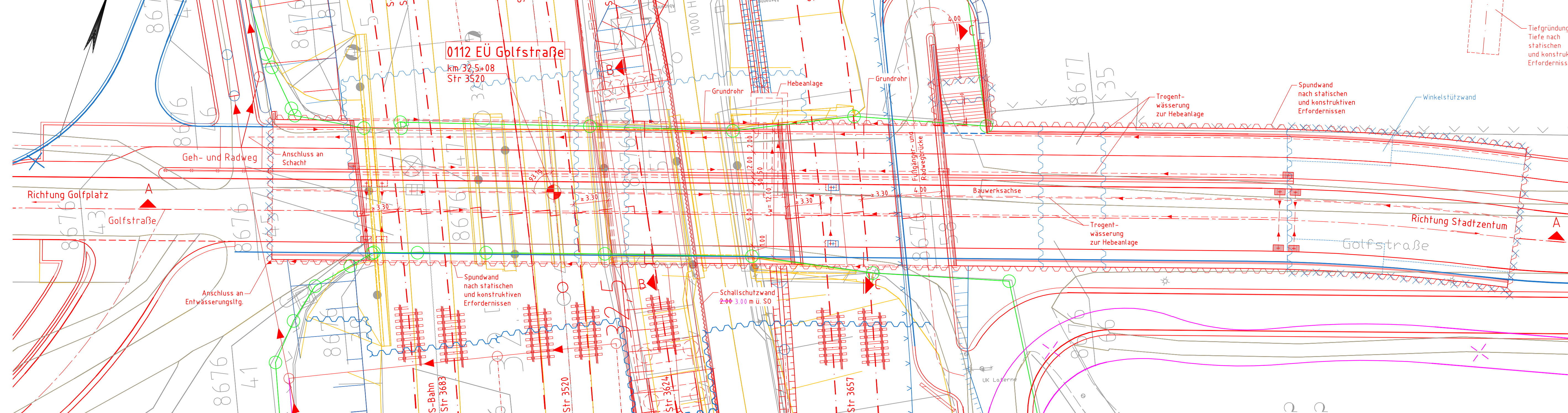
Schnitt A-A

M 1:200



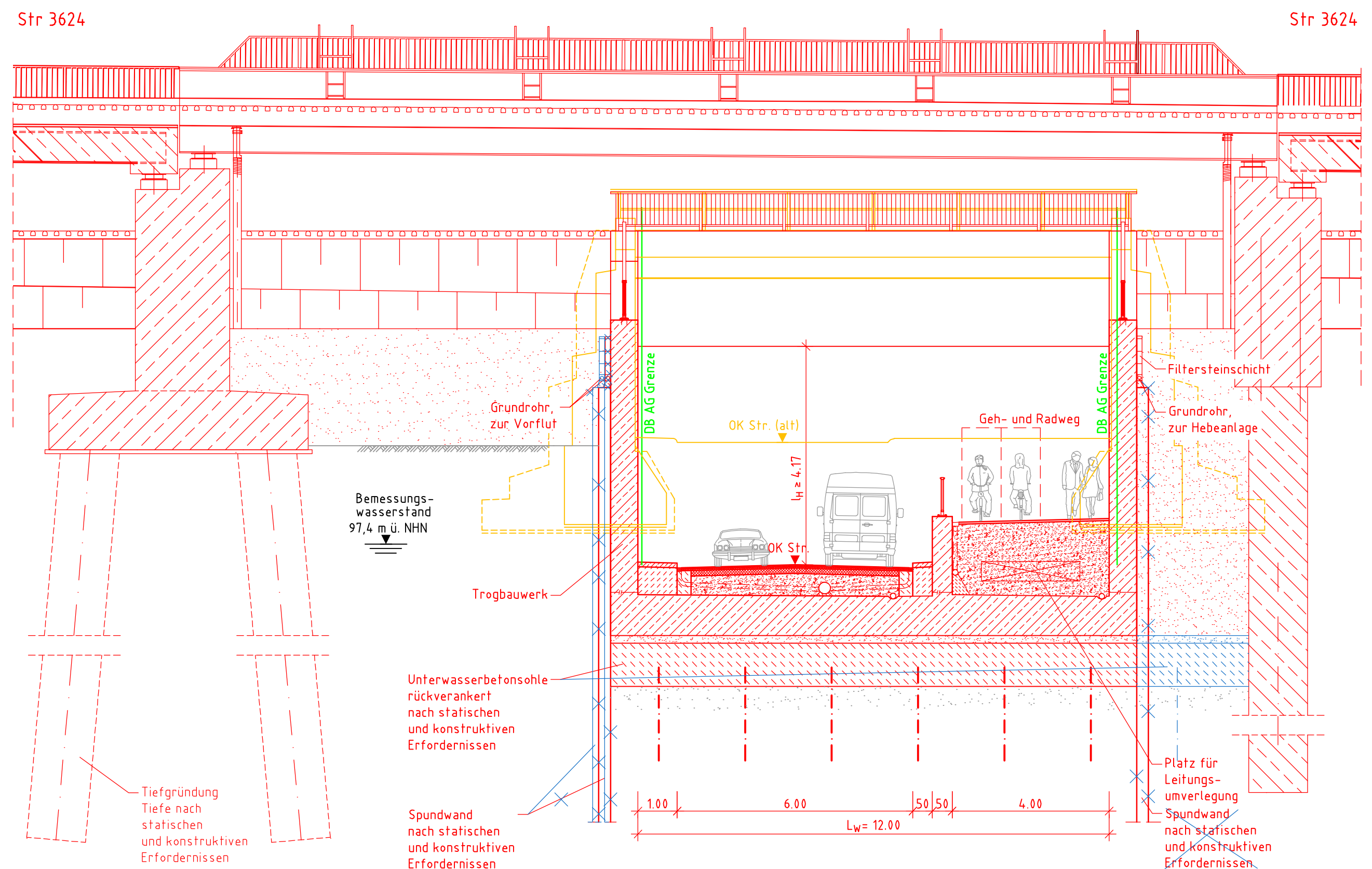
Draufsicht

M 1:200



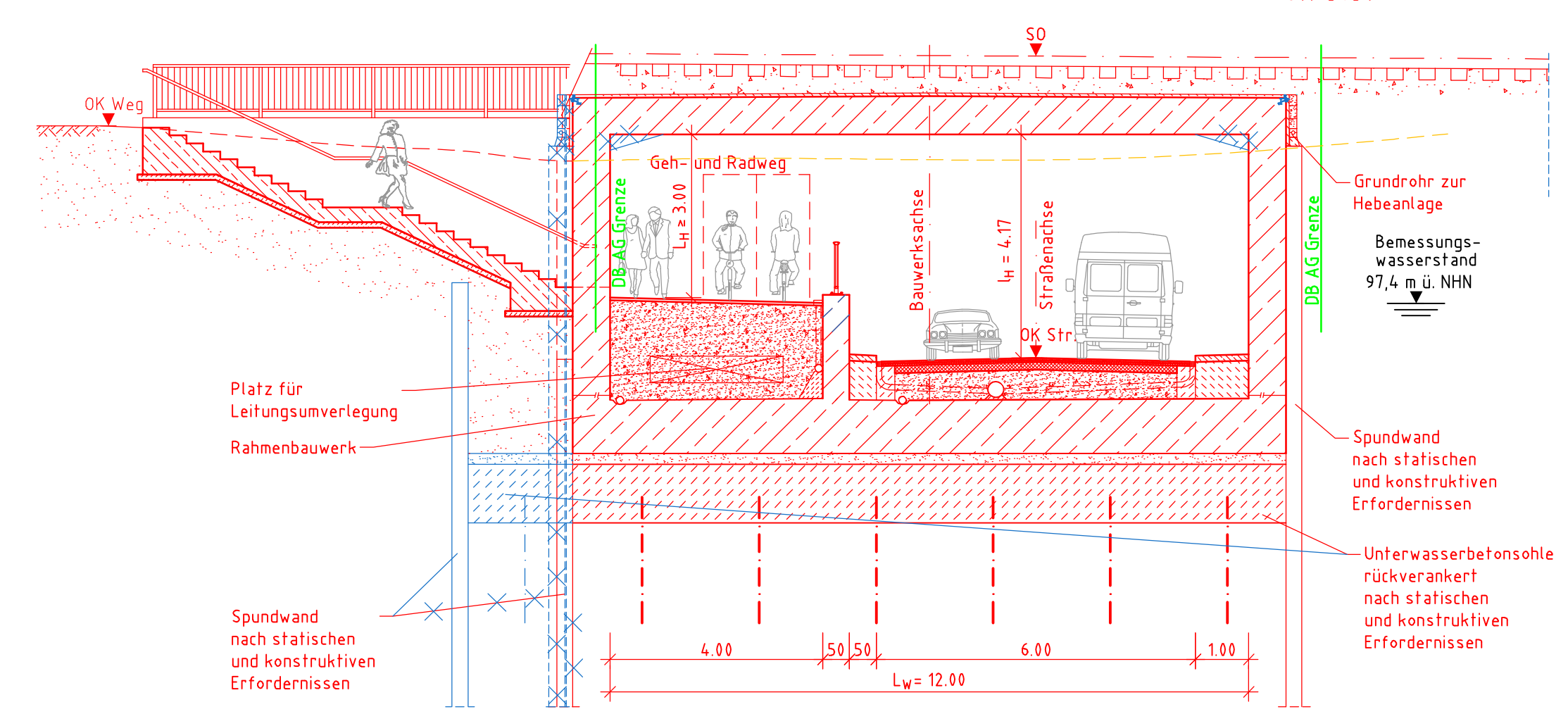
Schnitt B-B

M 1:100



Schnitt C-C

M 1:100



Legende

- Bestand
- Neubau
- Rückbau
- Zur Information
- Grenze DB AG
- Schallschutzwand (SSW)
- Zaun
- Tiefentwässerung mit Reinigungsöffnung
- Sammelleitung mit Fließrichtung
- Bahngelände
- Mulde
- Planänderung
- 2. Planänderung
- 3. Planänderung

Anlage 6.5.1b geändert

b	SSW, Feuerwehrtür	Kieschajski	30.11.2018
a	Verkehrsanlagen, Vouten im Rahmen, Winkelfußwand, Unterwasserbetonsole	Kieschajski	29.07.2016

Index: Änderungen bzw. Ergänzungen

Index: Änderungen bzw. Ergänzungen		Name:	Datum:
I (Genehmigungsmerkmal des EBAI)			

Prüfdaten		Laufende Nr. Auftrag-Nr.	
gezeichnet	11/2013	Rauch	
bearbeitet	11/2013	Kieschajski	
geprüft	11/2013	Langer	

Unterlage für eine Entscheidung nach § 18 AEG

Auftraggeber:	Planverfasser: DB Engineering & Consulting GmbH Region Ost Planung Caroline-Michaelis-Straße 5-11 10115 Berlin Bis: 04939999-30.11.2018, gezeichnet: V. Fab Ort, Datum, Unterschrift	DB	Laufende Nr. Auftrag-Nr.
			gezeichnet
Bauherr:	Planung: DB Netz AG Regionalbereich Mitte - PD Frankfurt ING-Mil-Fil Hahnstraße 49 60528 Frankfurt/Main Pflanzler-Parade-Platz 4 60336 Frankfurt/Main Ffo: 04939999-30.11.2018, gezeichnet: R. Ditten Ort, Datum, Unterschrift	DB NETZE	Plan-Nr. GP-0112-IB-BW-01
			Ursprung
Maßstab: 1:200 1:100	0112 EÜ Golfstraße Bauwerksplan Grundriss, Schnitte		Genehmigungsplanung
Projekt:	Umbau Knoten Ffm-Sportfeld, 2. Ausbaustufe		Blatt-Nr. 420x1360
Strecke:	Ffm Abzweig Gulleuthof - Mannheim - Pfingsberg (Str. 3657)		Einwirkungen (Lastmodell): LM 71, α = 1,21 Höhen- und Koordinatensystem: DB Referenznetz
Strecke	Bauwerksnummer	Brückennr.	Barcode
x	Bestands-Kilometer	x	