

S/B 127 / km 34,497
AP ca. 15,00 m v. GA br.
Strecke 3620

DPH 127 / km 34,497
01.11.10

S/RKS 128 / 34,507
AP 3,80 m v. GA br.
Strecke 3620

DPL-5 128 / km 34,507
18.12.10

S/RKS 129 / km 34,545
13.12.10
AP 5,00 m v. GA bl.
Strecke 3520


DPL-5 129 / km 34,545
14.12.10

S/B 132A / km 34,558
03.12.10
AP 22,00 m v. GA br.
Strecke 3620

DPH 132 / km 34,558
02.12.10

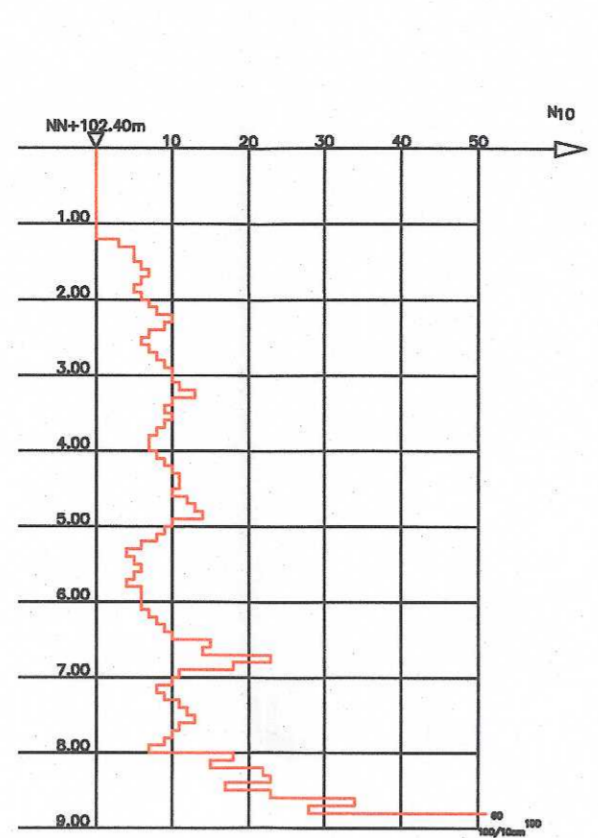
S/RKS 131 / km 34,570
13.12.10
AP 2,00 m v. GA br.
Strecke 3620

DPL-5 131 / km 34,570
14.12.10

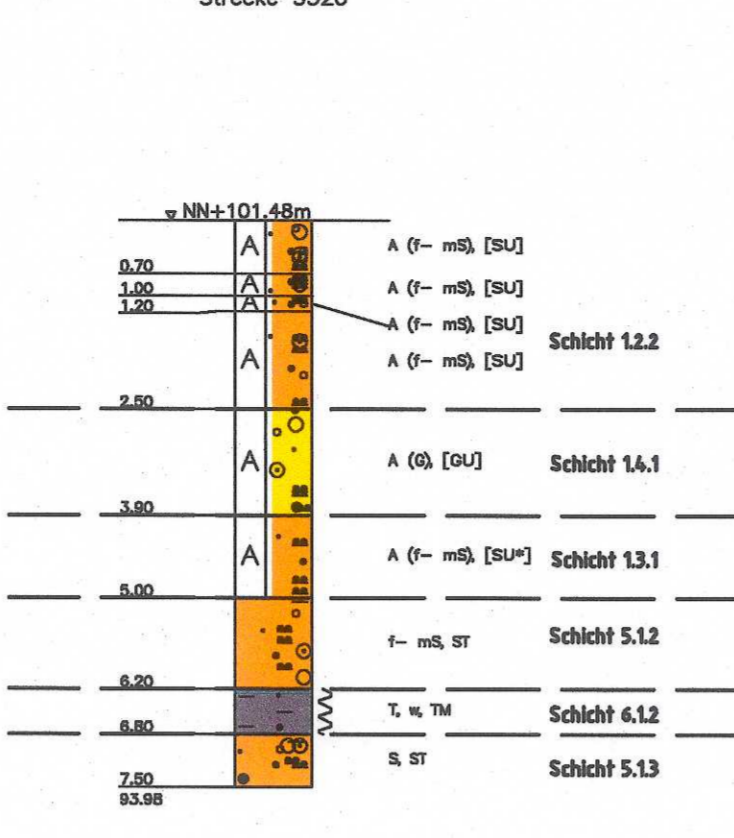


TIEFE	BODENWART
0,05	Auffüllung (Felsstein) grau
0,20	Auffüllung (Mittelsand, grobsandig, kleins.)
0,40	frisches [SE] beige
0,60	Auffüllung (Feinsand, schwach kleins.)
0,80	frisches [SE], [SE] beige
1,00	Auffüllung (Sand, kleins. schwach schluffig)
1,20	schwach feucht, [SU] braun
1,40	Auffüllung (Sand, schwach kleins.)
1,60	schwach feucht, [SE] rot-beige
1,80	Mittelsand feinsandig- schwach grobsandig
2,00	schluffig tonig, schwach feucht, ST* braun
2,20	Ton, sandig schwach kleins. schwach feucht, stoff, TL, braun
2,40	Fels- bis Mittelsand, schwach grobsandig mittel- bis grobsandig- schwach feinsandig, schwach schluffig Sandsteinblöcke, rot, GU, rot-beige
2,60	Sand, kleins. schwach kleins. Sandsteinblöcke, rot, SEH, beige
2,80	Ton, schwach sandig schwach feucht, stoff, TM, grau
3,00	Feinsand schluffig, schwach tonig, stoff, SUP, grau
3,20	Felsand rot, SE, grau

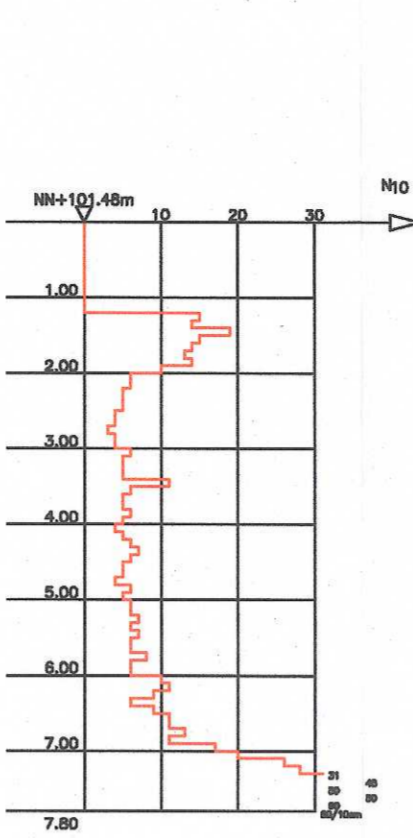
TIEFE	BODENWART
0,20	Auffüllung (Schotter, 30 x Felsstein), stark verschmutzt, nicht reibungslos, stark sandig kleins. schwach schluffig, schwach feucht, schwach grau
0,40	Auffüllung (Feinsand, mittel-sandig, kleins.)
0,60	schwach feucht, [SE] braun
0,80	Auffüllung (Sand, schwach schluffig, sandig- stark sandig, schwach feucht, [G], schwarz
1,00	Auffüllung (Fein- bis Mittelsand, grobsandig feinsandig, mittel- bis grobsandig- braun
1,20	schwach feucht, [SU] braun
1,40	Auffüllung (Feinsand, mittel-sandig, schwach schluffig, schwach feucht, [SU] braun
1,60	Auffüllung (Feinsand, mittel-sandig, schwach schluffig, schwach feucht, [SU] braun
1,80	Auffüllung (Feinsand, mittel-sandig, schwach schluffig, schwach feucht, [SU] braun
2,00	Auffüllung (Feinsand, mittel-sandig, schwach schluffig, schwach feucht, [SU] braun
2,20	Auffüllung (Feinsand, mittel-sandig, schwach schluffig, schwach feucht, [SU] braun
2,40	Auffüllung (Feinsand, mittel-sandig, schwach schluffig, schwach feucht, [SU] braun
2,60	Auffüllung (Feinsand, mittel-sandig, schwach schluffig, schwach feucht, [SU] braun
2,80	Auffüllung (Feinsand, mittel-sandig, schwach schluffig, schwach feucht, [SU] braun
3,00	Auffüllung (Feinsand, mittel-sandig, schwach schluffig, schwach feucht, [SU] braun
3,20	Auffüllung (Feinsand, mittel-sandig, schwach schluffig, schwach feucht, [SU] braun
3,40	Auffüllung (Feinsand, mittel-sandig, schwach schluffig, schwach feucht, [SU] braun
3,60	Auffüllung (Feinsand, mittel-sandig, schwach schluffig, schwach feucht, [SU] braun
3,80	Auffüllung (Feinsand, mittel-sandig, schwach schluffig, schwach feucht, [SU] braun
4,00	Auffüllung (Feinsand, mittel-sandig, schwach schluffig, schwach feucht, [SU] braun
4,20	Auffüllung (Feinsand, mittel-sandig, schwach schluffig, schwach feucht, [SU] braun
4,40	Auffüllung (Feinsand, mittel-sandig, schwach schluffig, schwach feucht, [SU] braun
4,60	Auffüllung (Feinsand, mittel-sandig, schwach schluffig, schwach feucht, [SU] braun
4,80	Auffüllung (Feinsand, mittel-sandig, schwach schluffig, schwach feucht, [SU] braun
5,00	Auffüllung (Feinsand, mittel-sandig, schwach schluffig, schwach feucht, [SU] braun
5,20	Auffüllung (Feinsand, mittel-sandig, schwach schluffig, schwach feucht, [SU] braun
5,40	Auffüllung (Feinsand, mittel-sandig, schwach schluffig, schwach feucht, [SU] braun
5,60	Auffüllung (Feinsand, mittel-sandig, schwach schluffig, schwach feucht, [SU] braun
5,80	Auffüllung (Feinsand, mittel-sandig, schwach schluffig, schwach feucht, [SU] braun
6,00	Auffüllung (Feinsand, mittel-sandig, schwach schluffig, schwach feucht, [SU] braun
6,20	Auffüllung (Feinsand, mittel-sandig, schwach schluffig, schwach feucht, [SU] braun
6,40	Auffüllung (Feinsand, mittel-sandig, schwach schluffig, schwach feucht, [SU] braun
6,60	Auffüllung (Feinsand, mittel-sandig, schwach schluffig, schwach feucht, [SU] braun
6,80	Auffüllung (Feinsand, mittel-sandig, schwach schluffig, schwach feucht, [SU] braun
7,00	Auffüllung (Feinsand, mittel-sandig, schwach schluffig, schwach feucht, [SU] braun
7,20	Auffüllung (Feinsand, mittel-sandig, schwach schluffig, schwach feucht, [SU] braun
7,40	Auffüllung (Feinsand, mittel-sandig, schwach schluffig, schwach feucht, [SU] braun
7,60	Auffüllung (Feinsand, mittel-sandig, schwach schluffig, schwach feucht, [SU] braun
7,80	Auffüllung (Feinsand, mittel-sandig, schwach schluffig, schwach feucht, [SU] braun
8,00	Auffüllung (Feinsand, mittel-sandig, schwach schluffig, schwach feucht, [SU] braun



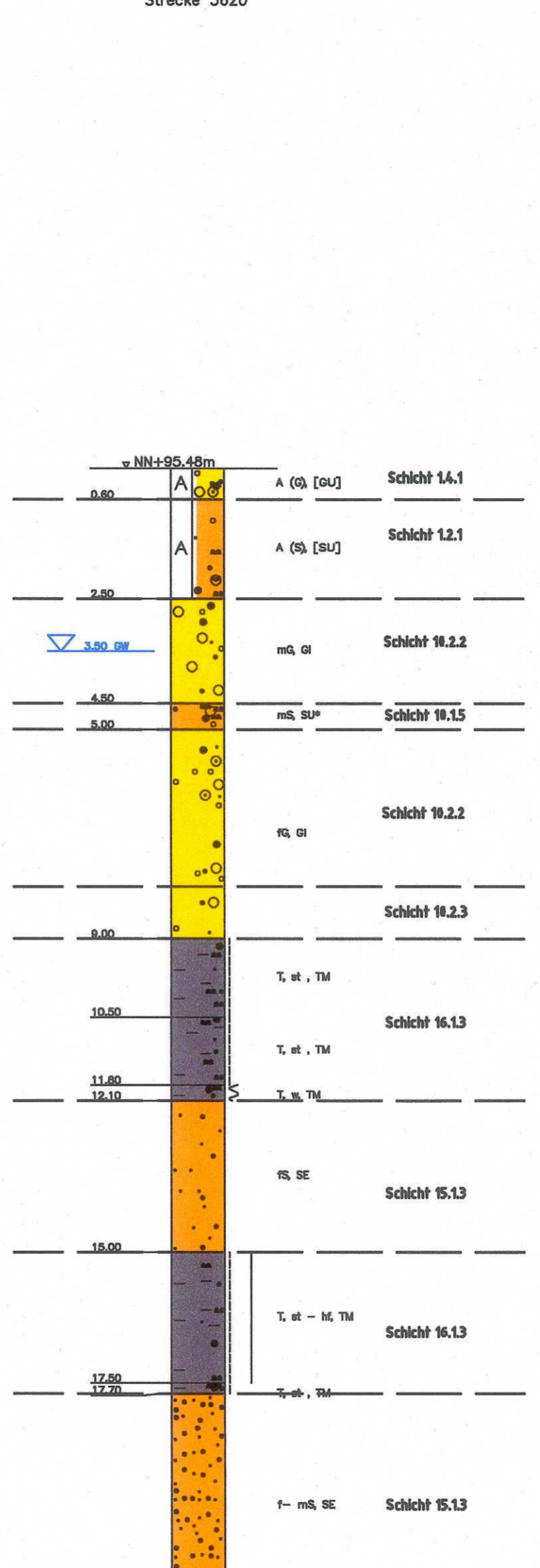
Abbruch, kein Bohrfortschritt



Abbruch, kein Bohrfortschritt



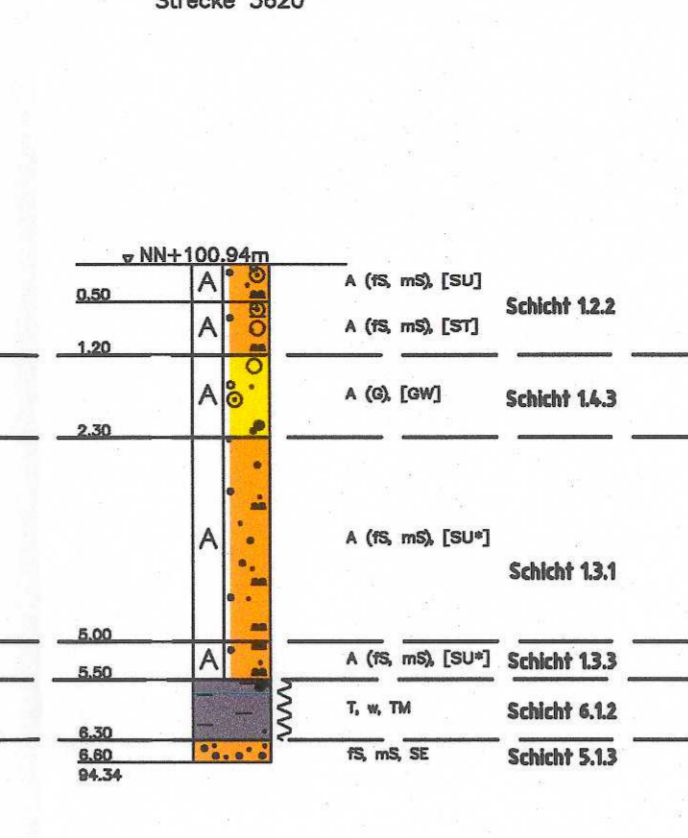
Abbruch



TIEFE	BODENWART
0,05	Auffüllung (Felsstein) grau
0,20	Auffüllung (Mittelsand, grobsandig, kleins.)
0,40	frisches [SE] beige
0,60	Auffüllung (Feinsand, schwach kleins.)
0,80	frisches [SE], [SE] beige
1,00	Auffüllung (Sand, kleins. schwach schluffig)
1,20	schwach feucht, [SU] braun
1,40	Auffüllung (Sand, schwach kleins.)
1,60	schwach feucht, [SE] rot-beige
1,80	Mittelsand feinsandig- schwach grobsandig
2,00	schluffig tonig, schwach feucht, ST* braun
2,20	Ton, sandig schwach kleins. schwach feucht, stoff, TL, braun
2,40	Fels- bis Mittelsand, schwach grobsandig mittel- bis grobsandig- schwach feinsandig, schwach schluffig Sandsteinblöcke, rot, GU, rot-beige
2,60	Sand, kleins. schwach kleins. Sandsteinblöcke, rot, SEH, beige
2,80	Ton, schwach sandig schwach feucht, stoff, TM, grau
3,00	Feinsand schluffig, schwach tonig, stoff, SUP, grau
3,20	Felsand rot, SE, grau



Abbruch, kein Bohrfortschritt



Abbruch, kein Bohrfortschritt

TIEFE	BODENWART
0,05	Auffüllung (Felsstein) grau
0,20	Auffüllung (Mittelsand, grobsandig, kleins.)
0,40	frisches [SE] beige
0,60	Auffüllung (Feinsand, schwach kleins.)
0,80	frisches [SE], [SE] beige
1,00	Auffüllung (Sand, kleins. schwach schluffig)
1,20	schwach feucht, [SU] braun
1,40	Auffüllung (Sand, schwach kleins.)
1,60	schwach feucht, [SE] rot-beige
1,80	Mittelsand feinsandig- schwach grobsandig
2,00	schluffig tonig, schwach feucht, ST* braun
2,20	Ton, sandig schwach kleins. schwach feucht, stoff, TL, braun
2,40	Fels- bis Mittelsand, schwach grobsandig mittel- bis grobsandig- schwach feinsandig, schwach schluffig Sandsteinblöcke, rot, GU, rot-beige
2,60	Sand, kleins. schwach kleins. Sandsteinblöcke, rot, SEH, beige
2,80	Ton, schwach sandig schwach feucht, stoff, TM, grau
3,00	Feinsand schluffig, schwach tonig, stoff, SUP, grau
3,20	Felsand rot, SE, grau

Anlage 17.14.3

Nur zur Information

Index:	Änderungen bzw. Ergänzungen	Name:	Datum:
(Genehmigungsvermerk des EBA)			

Prüfdaten			
-----------	--	--	--

Unterlage nur zur Information			
Auftraggeber:	Planverfasser:	Laufende Nr.:	
DB International GmbH Baugrund Büro Frankfurt am Main Dulauer-Sonnen-Strasse 15 60596 Frankfurt am Main	DB NETZE DB ProjektBau GmbH Regionalbereich Mitte LIV-PP-PL Hahnstraße 49 60528 Frankfurt/Main Ffm, 30.03.2012, gez. LV, R. Ditzel Ort, Datum, Unterschrift	PF 30 368 11	
Bauherr:	Planung:	Plan-Nr.:	
DB Netz AG Regionalbereich Mitte Fachplanung sonstige Gewerke Pflanz-Parade-Platz 4 60326 Frankfurt/Main	DB NETZE DB ProjektBau GmbH Regionalbereich Mitte LIV-PP-PL Hahnstraße 49 60528 Frankfurt/Main Ffm, 30.03.2012, gez. LV, R. Ditzel Ort, Datum, Unterschrift	3.1	
Mafstab:		Stützrand und Dammverbreiterung	
1:100		km 77,900 - km 77,980	
L. W.		Bohr- und Sondierprofile	
Projekt: Umbau Knoten Ffm-Sportfeld, 2. Ausbaustufe			
Strecke: Ffm Abzweig Gutleuthof - Mannheim - Pringsberg (Str. 3657)			
Strecke		Brückennr.	
Bestands-Kilometer		Barcode	
Kennzahl			
x		x	